

Waterski Journaal 2018



Voorwoord

Reglementen nationale wedstrijden

Reglement benelux kampioenschap

Kleine wedstrijdhandleiding voor skiërs

Sportmedische zaken

Resultaten NK's

Skitesten

Wedstrijdhandleiding voor verenigingen

Technische informatie

Technische Commissie

VOORWOORD

Beste sportvrienden,

Voor u ligt een exemplaar van het Waterski Journaal 2018. Dit handboek bevat de reglementen van de verschillende in Nederland te houden wedstrijden aangevuld met informatie over waterskiën. **Om dit journaal volgend jaar zo actueel en informatief mogelijk te houden verzoeken wij eenieder op- of aanmerkingen en correcties schriftelijk aan het bondsbureau door te geven, zodat er met een volgende editie rekening mee kan worden gehouden.**

Het inschrijven voor wedstrijden kan uitsluitend via de website van de NWWB, je moet een profiel aanmaken en dan aangeven bij welke evenementen je aanwezig bent. Je bent verplicht direct de betaling te doen en bent dan pas officieel ingeschreven.

Technische Commissie Waterski

REGLEMENTEN NATIONALE WEDSTRIJDEN

Reglementen van wedstrijden waterskiën onder auspiciën van de Nederlandse Waterski & Wakeboard Bond.

ALGEMENE BEPALINGEN

1. Deze zijn van kracht voor elke wedstrijd, georganiseerd onder auspiciën van de NWWB. Tenzij uitzonderingen of veranderingen nadrukkelijk zijn vermeld is, voor zover van toepassing, voor al deze wedstrijden het technisch reglement van de IWWF Region E&A van kracht.
2. De Technische Commissie Waterski of de jury in overleg met de TC behoudt zich het recht voor indien noodzakelijk de reglementen aan te passen of te wijzigen.
3. Voor deelname aan wedstrijden, georganiseerd onder auspiciën van de NWWB, is een NWWB-startlicentie verplicht. Deze is inbegrepen in de inschrijfkosten via de website.
4. Tenzij nadrukkelijk anders vermeld, wordt in twee categorieën geskied; Dames en Heren.
5. Een skiër kan gedurende het seizoen niet wisselen van vereniging waarvoor hij uitkomt.
6. De jury van een evenement kan een skiër uitsluiten van deelname aan een of meerdere onderdelen van een wedstrijd, indien de lichamelijke gesteldheid van deze skiër daar aanleiding toe geeft.
7. De uitslagen van iedere wedstrijd worden onmiddellijk na afloop van een wedstrijd berekend en gepubliceerd. De uitslagen vermelden: naam, categorie en/of sekse, vereniging en de resultaten van iedere deelnemer.
8. Bij het springen is een deugdelijke helm verplicht; een zwemvest is verplicht bij slalom en springen.
9. Het gebruik van een eigen gehomologeerde slalom-/spring handle is toegestaan.
10. Wanneer tijdens een wedstrijd skiërs worden vertegenwoordigd door een teamcaptain, dient uitsluitend laatstgenoemde de communicatie tussen skiërs en jury of wedstrijdleiding te onderhouden.
11. De Technische Commissie Waterski kan een skiër van verdere deelname aan een wedstrijd of een serie van wedstrijden uitsluiten, indien deze skiër tijdens de wedstrijd door de jury en/of de TC wegens wangedrag wordt geschorst. Na zo'n schorsing gelden de bepalingen van het Reglement van Tucht en Arbitrage van de Nederlandse Waterski & Wakeboard Bond

NATIONAAL KAMPIOENSCHAP REGLEMENT 2018

Het Nationaal kampioenschap wordt geskied volgens het technisch reglement van de IWWF Region E&A. Het algemeen klassement wordt berekend met de E&A-low tabel.

Er zullen twee Nederlandse Kampioenschappen (NK) georganiseerd worden.

Het 'Open' Nederlands Kampioenschap en het Nederlands Kampioenschap 'leeftijdscategorieën'.

Deze wedstrijden worden samen georganiseerd op een of twee dagen op één plaats. Indien de wedstrijd uit twee dagen bestaat is zal er indien er voldoende tijd is een finale worden geskied in de Open Klasse.

De skiërs kunnen zich inschrijven in hun leeftijdscategorie en/of in de NK-Open.

Er wordt gestreefd naar Standinglist Homologatie voor het NK maar er is minimaal Normale homologatie verplicht.

1. Geskied wordt in de volgende categorieën:

- onder 14 meisjes
- onder 14 jongens
- onder 17 meisjes
- onder 17 jongens
- onder 21 meisjes
- onder 21 jongens
- open klasse vrouwen
- open klasse mannen
- senioren vrouwen¹
- senioren mannen¹

¹ Binnen de senioren categorie krijgt elke deelnemer combinatiepunten behorende bij de eigen leeftijd (35+, 45+, 55+ of 65+)

2. Voor deelname zijn de volgende voorwaarden van toepassing:

- skiërs moeten zich inschrijven in hun eigen leeftijdscategorie en eventueel voor de open klasse
- skiërs mogen tijdens het kampioenschap leeftijdscategorieën slechts in één categorie starten
- skiërs moeten in het bezit zijn van een Nederlands paspoort
- skiërs moeten kunnen aantonen, gedurende tenminste 5 jaar:
 - Woonachtig te zijn in Nederland, en lid te zijn van een Nederlandse vereniging
 - en niet voor enig ander land internationaal te zijn uitgekomen

3. Voor toekenning van een titel worden de volgende normen gehanteerd:

- 1 of 2 deelnemers in een onderdeel: geen titel/wel medailles/bekers
- 3 deelnemers in een onderdeel: toekenning titel /wel medailles/bekers
- 4 of 5 deelnemers in een onderdeel: toekenning titel/ wel medailles/bekers
- 6 of meer deelnemers in een onderdeel: toekenning titel/medailles en bekers

4. Bij te weinig deelnemers aan een onderdeel, zal een titel worden toegekend indien:

- de deelnemer aan kan tonen de IWWF-criteria voor deelname aan de EK te hebben behaald **en**
- de deelnemer op de betreffende NK de helft van deze criteria heeft gescoord.

Bij slalom geldt de helft van het aantal boeien gerekend vanaf de relevante internationale minimum startsnelheid.

5. Voor het NK Open geldt: De startvolgorde zal worden gemaakt op basis van prestaties. De persoon met de laagste klassering op de internationale rang lijst van het vorige jaar zal als eerste moeten starten en de persoon met de hoogste klassering op de internationale ranglijst zal als laatste mogen starten. Een score op 55km/u wordt gelijkgesteld aan een score op 58km/u met aftrek van 6 boeien. 2@16, 55km/u wordt dus 2@18, 58km/u.

6. Voor het NK-leeftijdscategorieën geldt: De startvolgorde zal op willekeurige volgorde worden opgemaakt.

7. De uitslag zal worden opgemaakt aan de hand van het aantal combinatiepunten bij het slalom, figuren en springen. Bij een ex-aequo wordt er een barrage geskied om te bepalen wie als 1^e, 2^e of 3^e eindigt.

8. Bij het onderdeel slalom gelden de volgende startsnelheden: indien een lagere snelheid gewenst is begint de officiële score pas te tellen vanaf de geldende startsnelheden.

- onder 14 meisjes 34km/u
- onder 14 jongens 37km/u
- onder 17 meisjes 37km/u
- onder 17 jongens 43km/u
- onder 21 dames 43km/u
- onder 21 heren 46km/u
- open klasse dames 43km/u
- open klasse heren 49km/u
- senioren dames 40km/u
- senioren heren 43km/u

Maximale snelheden voor slalom voor de leeftijden:

- Onder 14 meisjes: 55 km/u
- Onder 14 jongens: 55 km/u
- Onder 17 meisjes: 55 km/u
- Onder 17 jongens: 58 km/u
- Onder 21 meisjes: 55 km/u
- Onder 21 jongens: 58 km/u
- Open Klasse dames: 55 km/u
- Open Klasse heren: 58 km/u
- 35+ en 45+ dames: 55 km/u
- 35+, 45+ en 55+ heren: 55 km/u
- 55+ dames: 52 km/u
- 65+ dames: 49 km/u
- 65+ heren: 52 km/u

9. De organiseerde vereniging is verplicht op de dag voorafgaande aan de wedstrijd een open training te organiseren voor alle deelnemers aan het NK. De vereniging mag hier per onderdeel een kleine vergoeding voor vragen maar nooit meer dan $\frac{3}{4}$ van het inschrijfgeld voor de wedstrijd.
10. De organiserende vereniging zorgt voor een bedankje voor het gehele kader.
12. De NWWB zorgt voor prijzen voor de deelnemers aan het kampioenschap. Er is verder geen financiële tegemoetkoming vanuit de NWWB.
13. Het niet verschijnen op het podium tijdens titelwedstrijden zonder afmelding met geldige reden bij de TC en Juryvoorzitter zal door de NWWB worden betiteld als onsportief gedrag. Als sanctie zullen de resultaten van de betreffende skiër tijdens de wedstrijd komen te vervallen.
14. Indien er een finale wordt georganiseerd worden de volgende regels gehanteerd.
- Alleen in de categorie open klasse wordt een finale geskied. In deze finale, waarvoor alleen skiërs uit de voorronde open klasse zich kunnen plaatsen, wordt geskied volgens de eisen gesteld aan het Open Klasse Reglement. Punten worden toegekend volgens de E&A region low tabel
 - Een deelnemer aan de finale moet bij het onderdeel springen dezelfde schanshoogte en dezelfde Maximumsnelheid gebruiken als de voorronde.
 - Uit beide categorieën zullen bij de mannen de 8 best geklasseerde skiërs en bij de vrouwen de 4 best geklasseerde aan de finale van dat onderdeel deelnemen. Er zal niet worden doorgeschoven wanneer er een finalist uitvalt. TC en jury kunnen beslissen af te wijken van deze regel.
 - Voor plaatsing in de Finale Open Klasse vrouwen en mannen zal gelden:
 - bij het onderdeel springen: het aantal gesprongen meters
 - bij het onderdeel figuren: het aantal gescoorde punten
 - bij het onderdeel slalom: het aantal geronde boeien
 - Plaatsing Open Klasse: Op de onderdelen slalom, figuren en springen geldt het behaalde resultaat in de finale voor de definitieve plaatsing voor de eerste, tweede en derde plaats. Bij een ex-aequo wordt er een barrage geskied om te bepalen wie als 1^e, 2^e of 3^e is geplaatst. Voor de plaatsen 4 t/m 8 geldt bij een ex-aequo voor plaatsing in de finale het behaalde resultaat in de voorronde.
 - Het overall klassement in de categorie Open Klasse wordt bepaald door het beste resultaat te nemen van de finale of de voorronden.

Rookie Tour reglement 2018

1. Deelnemingsvoorwaarden:

- Leeftijd: iedereen mag deelnemen.
- Niveau: Zodra je op een officiële wedstrijd of tijdens een Rookie wedstrijd hebt ingekort op de slalom of meer dan 2000 punten hebt behaald met figuren val je automatisch in de categorie Pro's en doe je buiten mededinging om aan de wedstrijd. Hetzelfde geldt voor leden van de nationale selectie.
- Je moet lid zijn van de NWWB (rechtstreeks of via een club).
- Er wordt geskied in de volgende leeftijdsklassen. Hierbij wordt gekeken naar de leeftijd op 1 januari van het betreffende jaar
 - Onder 12
 - Onder 14
 - Onder 17
 - Open klasse
 - Senioren (35+)
 - Pro's

2. Inschrijving:

- Inschrijving kan alleen via de website van de NWWB. Tenzij anders is aangegeven door de NWWB.

3. Algemeen klassement:

- Tijdens elke Rookie tour stop worden er prijzen uitgedeeld. Elke organiserende vereniging moet deze zelf verzorgen. Er wordt ook een eindklassement opgemaakt waarbij de beste 2 resultaten tijdens de tour en het resultaat van de finale worden genomen.
- De puntentelling is als volgt:
 - - Eerste plaats: 25 punten
 - - Tweede plaats: 20 punten
 - - Derde plaats: 16 punten

- - Vierde plaats: 13 punten
- - Vijfde plaats: 11 punten
- - Zesde plaats: 10 punten
- - Zevende plaats: 9 punten
- - Achtste plaats: 8 punten
- - overige plaatsen: 5 punten

4. Slalom:

De regels lijken voor een groot deel op het echte slalom reglement.

- Je kan max 6 boeien halen in een baan/Je kan maximaal 6 kruisingen maken in een baan.
- Je mag niet twee keer hetzelfde doen. Na "tussen de golven" op 2 ski's moet je dus verder gaan met "over de golven" op 2 ski's. Of bij 6 boeien op 22 km/u moet je verder op 25 km/u. Je mag niveaus overslaan, bijv. van "over de golven" op 1 ski naar "minibaan" op 1 ski (je slaat dan de minibaan op 2 ski's over).
- Wanneer je 6 boeien hebt geskied in de baan zal de snelheid met 3 km/u worden verhoogd.
- Indien je geen 6 boeien hebt gehaald tijdens je beurt krijg je een score van het aantal gehaalde boeien op de minimale startsnelheid van het niveau dat je hebt gekozen. Als je wel 6 boeien hebt gehaald tijdens je beurt en daarna nog extra boeien haalt op een hogere snelheid tellen de boeien op de snelheid waarop je ze hebt gehaald.
- Je krijgt maximaal 4 banen.
- Je krijgt 3 kansen om te starten.
- Je krijgt 1 herkansing tijdens je beurt. Dit wil zeggen dat je 1 keer mag vallen tijdens je beurt. Val je in de laatste baan (4e), dan mag je niet meer herkansen.

Er zijn 7 niveaus waarop geskied kan worden tijdens de Rookie. De puntentelling is als volgt. Een score op niveau 1 is nooit meer waard dan een score in niveau 2. Een skiër die dus 3 boeien kan halen op 1 ski in de binnenbaan (niveau 6) haalt altijd een hogere score dan een skiër die 3 boeien haalt op 2 ski's in de binnenbaan (niveau 5).

| Niveau | Ski's | Baan | Punten | Maximale score | Startsnelheid | Maximale snelheid |
|--------|-------|------------------|--|----------------|---------------|-------------------|
| 1 | 2 | Tussen de golven | 0,5 punt per kruising | Maximaal 3 | Naar keuze | Naar keuze |
| 2 | 2 | Over de golven | Start score van 3 punten + 1 punt per kruising | Maximaal 9 | Naar keuze | Naar keuze |
| 3 | 1 | Tussen de golven | Startscore van 9 punten + 1,5 punt per kruising | Maximaal 18 | Naar keuze | Naar keuze |
| 4 | 1 | Over de golven | Startscore van 18 punten + 2 punten per kruising | Maximaal 30 | Naar keuze | Naar keuze |
| 5 | 2 | Binnenbaan | | 6@37 km/u | Min 22 km/u | Max 37 km/u |
| 6 | 1 | Binnenbaan | | 6@46 km/u | Min 22 km/u | Max 46 km/u |
| 7 | 1 | Buitenbaan | | 6@55 km/u | Min 22 km/u | Max 55 km/u |

Voorbeeld van een uitslag is:

- 1: Jan: 4@46 buitenbaan
- 2: Rens: 3@43 buitenbaan
- 3: Tom: 2@34 binnenbaan 1 ski
- Sam: 5@31 binnenbaan 1 ski
- Kees: 5@37 binnenbaan 2 ski's
- Rob: 26 punten over de golven 1 ski
- Sep: 12 punten tussen de golven 1 ski
- Job: 7 punten over de golven 2 ski's
- Ken: 3 punten tussen de golven 2 ski's

5. Varen van een Rookie tour stop

- Het correct varen van de kleine baan indien de club enkel beschikt over een gewone slalombaan:
 - De piloot vaart steeds aan de linkerzijde van het bootkanaal, en dit tussen het bootkanaal en de buitenste boeienrij.
 - De skiër neemt aan de ene kant een buitenste vaarboei en aan de andere kant een slalomboei.
 - Indien er reeds een minibaan ligt vaart de boot gewoon door de vaarbaan.

6. Figuren

- Er wordt vanuit de boot een signaal gegeven (fluitje, toeter,...). Vanaf dit signaal mag je je figuurparcours beginnen (2x 20 seconden). De tijd start vanaf je eerste figuur of ten laatste 5 seconden na het signaal.
- In een normale wedstrijd moet je de reverse (figuur naar je moeilijke kant) direct na de trick doen. Als je hem enkele figuren later uitvoert telt deze niet. In de Rookie tour tellen alle figuren, en dus ook de reverse als deze later in het parcours voorkomt. Je moet als begeleider echter wel aan de deelnemer laten weten dat deze niet zou tellen op een officiële wedstrijd.
- Een figuur mag slechts 1 maal uitgevoerd worden. Dus één 180 en één 180 reverse.
- Bij het jureren moeten steeds 2 personen in de boot zitten (1 persoon schrijft de punten op, de 2e neemt de tijd op). Indien de skiër toehold figuren uitvoert mag een releaser mee in de boot, waardoor het tijd opnemen dient te gebeuren door het jurylid dat de punten noteert.

| CODE | OMSCHRIJVING | 2 SKI'S | | 1 SKI | |
|--------------------|----------------------------|---------|------|-------|------|
| | | Base | Rev. | Base | Rev. |
| BASIS | | | | | |
| | Zelf je ski's dragen | 1 | - | 1 | - |
| | Ski's aandoen | 1 | - | 1 | - |
| | Aan de start komen | 1 | - | 1 | - |
| | Van de eerste keer starten | 2 | - | 6 | - |
| | Arm opsteken | 1 | 1 | 1 | 1 |
| | Been opheffen | 3 | 3 | - | - |
| | Slalom tussen de golven | 2 | 2 | 3 | 3 |
| | Kruisen van de golven | 4 | 4 | 6 | 6 |
| WATER TURNS | | | | | |
| S | Side Slide | 20 | 20 | 40 | 40 |
| TS | Toehold Side Slide | - | - | 130 | 130 |
| B | 180 F-B | 30 | 30 | 60 | 60 |
| F | 180 B-F | 30 | 30 | 60 | 60 |
| O | 360 F-F | 40 | 40 | 90 | 90 |
| BB | 360 B-B | 40 | 40 | 90 | 90 |
| 5B | 540 F-B | 50 | - | 110 | - |
| 5F | 540 B-F | 50 | - | 110 | - |
| 7F | 720 F-F | 60 | - | 130 | - |
| 7B | 720 B-B | 60 | - | 130 | - |
| LB | 180 F-B Stepover | 70 | 70 | 110 | - |
| LF | 180 B-F Stepover | 70 | 70 | 110 | - |
| TB | 180 F-B Toehold | - | - | 100 | 100 |

| | | | | | |
|-------------------|--------------------------|-----|-----|-----|-----|
| TF | 180 B-F Toehold | - | - | 100 | 100 |
| TO | 360 F-F Toehold | - | - | 200 | 200 |
| TBB | 360 B-B Toehold | - | - | 200 | 200 |
| T5B | 540 F-B Toehold | - | - | 350 | 350 |
| T7F | 720 F-F Toehold | - | - | 450 | - |
| T5F | 540 B-F Toehold | - | - | 350 | - |
| WAKE TURNS | | | | | |
| WB | 180 F-B | 50 | 50 | 80 | 80 |
| WF | 180 B-F | 50 | 50 | 80 | 80 |
| WO | 360 F-F | 110 | 110 | 150 | 150 |
| WBB | 360 B-B | 110 | 110 | 150 | 150 |
| W5B | 540 F-B | 310 | 310 | 310 | 310 |
| W5F | 540 B-F | 310 | 310 | 310 | 310 |
| W7F | 720 F-F | 800 | 800 | 800 | 800 |
| W7B | 720 B-B | 480 | 480 | 480 | 480 |
| W9B | 900 F-B | 850 | 850 | 850 | 850 |
| W9F | 900 B-F | 850 | 850 | 850 | 850 |
| WLB | 180 F-B Stepover | 110 | 110 | 160 | - |
| WLF | 180 B-F Stepover | 110 | 110 | 160 | - |
| WLO | 360 F-F Stepover | 200 | 200 | 260 | 260 |
| WLBB | 360 B-B Stepover | 200 | 200 | 260 | 260 |
| WL5B | 540 F-B Stepover | 300 | 300 | 420 | 420 |
| WL5LB | 540 F-B Double Stepover | - | - | 500 | 500 |
| WL7F | 720 F-F Stepover | 700 | 700 | 700 | 700 |
| WL9B | 900 F-B Stepover | 800 | 800 | 800 | 800 |
| WL5F | 540 B-F Stepover | 300 | 300 | 420 | 420 |
| WL5LF | 540 B-F Double Stepover | - | - | 500 | 500 |
| WL7B | 720 B-B Stepover | 550 | 550 | 550 | 550 |
| WL9F | 900 B-F Stepover | 800 | 800 | 800 | 800 |
| TWB | 180 F-B Toehold | - | - | 150 | 150 |
| TWF | 180 B-F Toehold | - | - | 150 | 150 |
| TWO | 360 F-F Toehold | - | - | 300 | 300 |
| TWBB | 360 B-B Toehold | - | - | 330 | 330 |
| TW5B | 540 F-B Toehold | - | - | 500 | 500 |
| TW5F | 540 B-F Toehold | - | - | 500 | - |
| TW7F | 720 F-F Toehold | - | - | 650 | 650 |
| TW7B | 720 B-B Toehold | - | - | 650 | - |
| TWLB | 180 F-B Toehold Stepover | - | - | 320 | - |
| TWLF | 180 B-F Toehold Stepover | - | - | 380 | - |
| TWLO | 360 F-F Toehold Stepover | - | - | 480 | 480 |
| TWLBB | 360 B-B Toehold Stepover | - | - | 480 | 480 |
| TWL5B | 540 F-B Toehold Stepover | - | - | 600 | 600 |
| TWL5F | 540 B-F Toehold Stepover | - | - | 700 | - |
| TWL7F | 720 F-F Toehold Stepover | - | - | 800 | - |

NWWB-TOUR REGLEMENT

ALGEMEEN

1. De NWWB-Tour is een reeks wedstrijden, georganiseerd door Nederlandse verenigingen voor individuele skiërs. De reeks zal worden besloten met een finale, waarna een individueel klassement zal worden opgemaakt.
2. Om in aanmerking te komen voor het eindklassement dient een skiër aan minimaal drie wedstrijden, waaronder de finale NWWB-Tour, te hebben deelgenomen. Een skiër wordt geacht aan een wedstrijd te hebben deelgenomen als hij/zij in de betreffende onderdelen een poging tot het behalen van een resultaat heeft ondernomen; ook een score van nul geldt.
3. Om een eindklassement op te maken moeten er in één seizoen minimaal 2 wedstrijden en 1 finale worden georganiseerd. Wanneer dit niet het geval is zal er geen eindklassement worden opgemaakt.
4. De punten van een skiër die niet in het eindklassement voorkomt blijven voor de afzonderlijke wedstrijdresultaten staan, een skiër die wel in het eindklassement voorkomt schuift daarom niet automatisch op in de klassering per wedstrijd ten opzichte van een andere skiër die niet in het eindklassement voorkomt.
5. Er zijn 2 categorieën, te weten: Dames en Heren. De categorie Dames bestaat uit alle deelnemende meisjes/dames. De categorie Heren bestaat uit alle deelnemende Jongens/Heren.
6. Een NWWB-Tour wedstrijd wordt geskied in de drie onderdelen slalom, figuren en springen, en zal indien mogelijk op één dag worden gehouden. Een combinatie met andere wedstrijdvormen zoals bijvoorbeeld een Slalom Special, Head to Head wedstrijd of Teamwedstrijd is mogelijk, als er maar duidelijk aangeven wordt welke ronde voor de NWWB-Tour geldt. Dit dient altijd in voorafgaande aan de wedstrijd in overleg met TC Waterski en de Juryvoorzitter te gebeuren.

7. Er zijn in totaal 8 klasseringen, namelijk voor slalom, figuren en springen en overall in iedere categorie. Het klassement wordt opgemaakt aan de hand van de overallpunten. Hierbij wordt de Europese calculatie tabel gebruikt. Voor elke skiër wordt de uitslag opgemaakt aan de hand van de gescoorde overall punten in de eigen leeftijdscategorie.
8. Er is een speciale prijs te weten de prijs voor de beste prestatie van de dag. Hierin worden alle resultaten omgezet naar combinatiepunten in de open klasse. De skiërs die de meeste combinatiepunten in de open klasse heeft behaald wint de prijs voor beste prestatie, deze wordt vergeven op elk onderdeel; slalom, figuren en springen. Dames en Heren vallen hierbij in een en dezelfde categorie. Alleen de beste skiër krijgt hierbij een prijs, de nummer 2 en 3 worden hierbij niet genoemd en naar voren gehaald.
9. Een organiserende vereniging laat een overall klassement opmaken. Deze geldt echter niet voor de puntentelling voor het eindklassement voor de NWWB-Tour. Daarvoor worden de klasseringspunten van de onderdelen in het eindklassement per wedstrijd genomen.
10. De wedstrijdresultaten worden uitgedrukt in klasseringspunten volgens de Europese tabel.
11. Ten behoeve van het eindklassement zullen bovendien per onderdeel als volgt de klasseringspunten worden verdeeld:
 - Eerste plaats: 25 punten
 - Tweede plaats: 20 punten
 - Derde plaats: 16 punten
 - Vierde plaats: 13 punten
 - Vijfde plaats: 11 punten
 - Zesde plaats: 10 punten
 - Zevende plaats: 9 punten
 - Achtste plaats: 8 punten
 - Alle overige: 5 punten
12. Bij een gelijk resultaat krijgen de deelnemers het aantal punten dat staat voor de plaats die ze behaald hebben. Voorbeeld: op de 2^e plaats hebben 2 skiërs hetzelfde resultaat. Zij krijgen beide 20 punten. De 16 punten van de derde plaats worden niet toegekend; de volgende skiër is 4^e en heeft 13 punten. Buitenlandse skiërs worden overgeslagen bij de toekenning van de klasseringspunten.
13. Na de finale wordt een algemeen klassement opgemaakt op de onderdelen slalom, figuren en springen. Alleen indien er in de eindstand, na drie wedstrijden, per onderdeel, een gelijke stand is voor de eerste plaats, vindt er een barrage plaats en zal de plaatsing als volgt zijn:
 - 1^e plaats 25 punten
 - 2^e plaats 20 punten
 Dit om per onderdeel de algemeen winnaar te bepalen.

TITELS/WEDSTRIJDEN

14. Er zijn titels voor 2 categorieën, afzonderlijk in de drie onderdelen en in het algemeen klassement.
 - 1 Titel – 2 prijzen bij 1-2 deelnemers per categorie
 - 2 Titels –3 prijzen bij 3-4 deelnemers per categorie
 - 3 Titels – 3 prijzen bij meer als 5 deelnemers per categorie.
15. Voor de onderdelen en in het algemeen klassement wordt het eindklassement berekend door steeds de twee beste resultaten en het resultaat in de finale van de NWWB-Tour bij elkaar op te tellen.
16. De Technische Commissie Waterski maakt bij de publicatie van de Nationale Kalender bekend welke wedstrijden zullen gelden voor de NWWB-Tour.

SNELHEDEN EN SCHANSHOOGTEN

17. Bij slalom gelden de volgende minimum startsnelheden: indien een lagere snelheid gewenst is zal de officiële score pas beginnen te tellen vanaf de geldende startsnelheden.
 - Onder 14 meisjes: 34 km/u
 - Onder 14 jongens: 37 km/u
 - Onder 17 meisjes: 37 km/u
 - Onder 17 jongens: 40 km/u
 - Onder 21 meisjes: 40 km/u
 - Onder 21 jongens: 43 km/u
 - Open Klasse dames: 43 km/u
 - Open Klasse heren: 46 km/u
 - Senioren dames: 40 km/u
 - Senioren heren: 40 km/u

18. Een skiër mag bij slalom op een hogere snelheid starten, indien hij/zij dat tijdig meldt. Wanneer een skiër op een hogere snelheid minder dan zes boeien maakt valt hij/zij terug naar de aanvangssnelheid in zijn/haar categorie.

19. Maximale snelheden voor slalom voor de leeftijden:

- Onder 14 meisjes: 55 km/u
- Onder 14 jongens: 55 km/u
- Onder 17 meisjes: 55 km/u
- Onder 17 jongens: 58 km/u
- Onder 21 meisjes: 55 km/u
- Onder 21 jongens: 58 km/u
- Open Klasse dames: 55 km/u
- Open Klasse heren: 58 km/u
- 35+ en 45+ dames: 55 km/u
- 35+, 45+ en 55+ heren: 55 km/u
- 55+ dames: 52 km/u
- 65+ dames: 49 km/u
- 65+ heren: 52 km/u

20. Bij het onderdeel springen geldt een schanshoogte van 1.50m.

- Onder 17 jongens en Senioren heren hebben een optie op 1.65 m.
- Open Klasse dames hebben een optie op 1.65m.
- Open Klasse heren hebben een optie op 1.65m. of 1.80m.

21. Overeenkomstig de internationale reglementen gelden de volgende maximumsnelheden voor schansspringen:

- Onder 14 meisjes: 45 km/u
- Onder 14 jongens: 48 km/u
- Onder 17 meisjes: 51 km/u
- Onder 17 jongens: 51 km/u
- Onder 21 meisjes: 51 km/u
- Onder 21 jongens: 54 km/u
- Open Klasse dames: 54 km/u
- Open Klasse heren: 57 km/u
- Senioren dames: 51 km/u
- Senioren heren: 57 km/u

22. De NWWB-Tour kent verschillende homologatieniveaus:

- Ranking: voor de internationale Standinglist
- Normaal: voor het internationale ratingboekje tot een bepaald prestatieniveau
- Nationaal: voor het nationale ratingboekje

23. De organiserende vereniging is verplicht te zorgen voor dagprijzen per onderdeel, per categorie en in de overall per categorie (in de vorm van medailles/bekers, materiële prijs (horloge, zwembroek etc) of een geldprijs, (certificaten etc zijn niet toegestaan). Daarnaast is er een dagprijs voor de beste prestatie van de dag. De NWWB zorgt voor de prijzen in het eindklassement.

CLUBKAMPIOENSCHAP

1. Het Nationaal Clubkampioenschap is een wedstrijd tussen teams van Nederlandse verenigingen.
2. Er wordt geskied op een daarvoor speciaal georganiseerde wedstrijd op de drie onderdelen (slalom, springen en figuren).
3. Deelnemers moeten in het lopende seizoen minimaal éénmaal aan een, onder auspiciën van de NWWB georganiseerde wedstrijd, hebben deelgenomen.
4. Per vereniging kunnen maximaal twee teams van vier skiërs deelnemen. Iedere deelnemende vereniging zal vooraf zijn team(s) bekend maken. Een team bestaat uit minimaal twee skiërs. De drie beste resultaten per team per onderdeel gelden voor het clubkampioenschap.
5. Het Nationaal Clubkampioenschap wordt in principe op twee dagen gehouden. Zaterdag zal de voorronde geskied worden. Zondag is de finale en strijden de zes beste teams uit de voorronde om de titel. Voor de eindklassering van de beste zes teams worden de resultaten uit de voorronde niet gebruikt.

6. Elk team zal vooraf een teamcaptain aanwijzen.
7. De NWWB-TOUR-reglementen zijn van toepassing.

BENELUX KAMPIOENSCHAP 2017 (nieuwe versie nog niet beschikbaar)

Algemeenheden

Het BENELUX KAMPIOENSCHAP is een internationale waterskiwedstrijd, klassieke afdeling, die éénmaal per jaar ingericht wordt, en met als deelnemers België, Nederland en Luxemburg.

Het is niet omdat één van deze landen niet kan deelnemen dat de wedstrijd dat jaar niet de benaming BENELUX KAMPIOENSCHAP mag dragen.

Het BENELUX KAMPIOENSCHAP is een gehomologeerde wedstrijd.

De wedstrijd wordt om beurt georganiseerd:

2017 = Nederland

2018 = Luxemburg

2019 = België

Om deel te nemen moet men beschikken over een paspoort van het Benelux land waarvoor men uitkomt, dan wel kunnen aantonen dat men minstens vijf jaar woonachtig is in dat land EN lid is van een bij de federatie aangesloten waterskivereniging uit dat land.

Het organiserende land zal uiterlijk in de loop van de maand oktober van het voorafgaande jaar de datum (niet noodzakelijk de plaats) mededelen aan beide andere landen, zodat deze hier rekening kunnen mee houden bij het opstellen van hun nationale wedstrijdkalender.

Wedstrijdreglement

Elke federatie kan maximum 40 skiërs inschrijven.

De inschrijvingen moeten schriftelijk gebeuren door de drie betrokken federaties, en niet door de skiërs zelf. De inschrijvingen moeten toekomen op het secretariaat van de inrichtende federatie, uiterlijk twee dagen op voorhand.

Er zijn geen bijzondere deelnemingsminima.

Men kan inschrijven in de eigen leeftijdscategorie OF in de 'open' categorie, maar niet in beide.

Er is één klassement in slalom, in figuren, in springen en in de combinatie.

Iedereen wordt samen geklasseerd volgens zijn combinatiepunten die afhankelijk zijn van zijn/haar geslacht en categorie.

De "E&A Low" Tables zullen gebruikt worden om alle klassementen te berekenen.

Al wie in minimum één onderdeel scoort, komt voor in de combinatie.

Iedereen neemt deel onder de technische voorwaarden van zijn/haar geslacht en categorie behalve bij het schansspringen van de 'open' heren waar een schanshoogte van 1,50m toegelaten is omwille van veiligheidsredenen..

Er zijn twee ronden, een voorronde en een finale.

Per onderdeel gaan de 16 beste deelnemers uit de Benelux landen naar de finale, gebaseerd op hun combinatiepunten.

De skiërs die in twee onderdelen in de finale zitten mogen ook aan het derde onderdeel deelnemen in de finale indien ze in dat derde onderdeel meer dan zero gescoord hebben in de voorronde of minstens één sprong gelukt hebben in de voorronde.

Klassementen & Titels

De teamrangschikking wordt berekend door optelling van de combinatiepunten van de vijf beste uitslagen per land en per onderdeel, behaald in de voorronde of in de finale.

Er zijn vier titels van "BENELUX KAMPIOEN": slalom, figuren, springen en combinatie.

Dit zijn de winnaars van de finale in combinatiepunten per onderdeel en de winnaar van de combinatie.

Lastenboek voor de organisatoren

1. De skiërs betalen zelf hun eten en slapen.
Het inschrijvingsgeld bedraagt 30 Euro voor het eerste onderdeel waaraan men deelneemt plus 15 Euro per bijkomend onderdeel.
Bij het inschrijvingsgeld is één lunch met drankje inbegrepen.
2. De officiëlen betalen zelf hun reiskosten, maar krijgen hotel en eten betaald van zaterdagochtend tot zondagmiddag.
Voor de homologator wordt dit vanaf vrijdagmiddag.
Er moet minimum één official functioneren uit een ander land dan dat van de organisator.
3. Trofeeën:
Elke deelnemer krijgt een aandenken .
Elke podiumplaats (1-2-3) krijgt een certificaat of medaille.
De eersten krijgen een certificaat of medaille van Benelux Kampioen plus een beker/trofee.

Het winnende team krijgt de wisseltrofee voor één jaar.

Om deze definitief te verwerven moet men hem driemaal achter elkaar winnen.

De drie deelnemende landen krijgen wel elk een beker/trofee die ze mogen behouden.

Technisch reglement

Het technisch reglement van E&A is van toepassing, behalve voor de minimum startsnelheid in slalom.

Tabel met de minimum startsnelheden in slalom:

| Categorie | Heren | Dames |
|---------------------|---------|---------|
| Open Heren | 46 km/u | Xxxxxxx |
| Open Dames | Xxxxxxx | 43 km/u |
| Under-10 & Under-12 | 25 km/u | 25 km/u |
| Under-14 | 37 km/u | 34 km/u |
| Under-17 | 40 km/u | 37 km/u |
| 35+ | 46 km/u | 43 km/u |

Programma Benelux Kampioenschap

Zaterdag/Samedi/Saturday

09.00 u Voorrunde SLALOM

13.30 u Voorrunde FIGUREN & SPRINGEN

Zondag/Dimanche/Sunday

09.00 u Finale SLALOM

Finale FIGUREN

14.30 u Finale SPRINGEN

17.00 u Prijsuitreiking

Dit programma is enkel indicatief.

De Juryvoorzitter kan, na overleg met de organisatoren, steeds beslissen om het programma te wijzigen.

Bijvoorbeeld omwille van de weersvoorspellingen of vanwege het aantal deelnemers.

KLEINE WEDSTRIJDHANDLEIDING VOOR SKIËRS

Algemeen

- Zorg dat je tijdig inschrijft via de website van de Nederlandse Waterski & Wakeboard Bond.
- Wees op tijd. Wees op tijd bij het wedstrijdterrein, ga op tijd naar de start. Sta klaar als de boot je op komt halen. Wees klaar als de boot bij je terugkomt na een val.
- Wees op de hoogte van de wedstrijdreglementen, dit kan je punten schelen.
- Let op wat er gebeurt; iedereen kan een fout maken en als je daar niet alert op bent kun je benadeeld worden. Bijvoorbeeld: golven in de baan door een passerende boot, een slalomlijn die op de verkeerde lengte is vastgemaakt, geen water op de schans etc.

- Je mag bij slalom en springen je eigen hendel gebruiken; de organisatie zorgt voor de lijnen. Een hendelwissel kost tijd; vraag er dus alleen om als je het nodig vindt. Voor het figuren moet je je eigen lijn meenemen.
- Als je vlak voor of tijdens het skiën ontdekt dat je een probleem met je materiaal hebt (binding kapot, skeg gebroken o.i.d.) heb je 3 minuten de tijd om het te repareren.
- Als je na het starten een probleem ontdekt (kapotte hendel, eenden of een stuk hout in de baan etc.) mag je de hendel weggooien en opnieuw starten, mits de jury meent dat je een goede reden had.
- Als je een nadeel hebt ondervonden dat andere skiërs niet hadden (backwash, ander bootpad, plotselinge regen, etc.) protesteer of vraag een rerun. Doe dit zo snel mogelijk, wacht er niet een half uur mee. Het moet wel om een serieus probleem gaan. (je kunt hiervoor je hand opsteken of je ski in de lucht steken)
- Controleer zodra ze aanhangen de uitslagen. Er kunnen altijd fouten worden gemaakt en als je op tijd bent kan dit hersteld worden.
- Je kunt de juryleden altijd vragen stellen (op een rustig moment). Met problemen of protesten moet je bij de juryvoorzitter zijn; die heeft de leiding van de wedstrijd.
- Gedraag je altijd sportief; het is niet alleen gezelliger, maar voor vloeken en tieren omdat je teleurgesteld bent kun je gediskwalificeerd worden. Onder sportief gedrag valt trouwens ook op het wedstrijdterrein blijven tot na de prijsuitreiking en meelevens met je collega's.
- Noteer je resultaat in een prestatieboekje als het je beste score is in dat seizoen en het is behaald op een gehomologeerde wedstrijd, en laat het controleren en tekenen door de juryvoorzitter of de calculator. Dit is vooral van belang als je wil voldoen aan de voorwaarden voor deelname aan een nationaal kampioenschap of later misschien zelfs een internationale wedstrijd.

Figuren

- De snelheid is je eigen keuze maar ook je eigen verantwoordelijkheid. Er moet op de snelheid die jij aangeeft worden gevaren, maar als je binnen 50 meter voor het parcours de snelheid nog wijzigt, en hij is niet goed, heb je geen recht op een rerun. De snelheid moet (nadat hij door de skiër is vastgesteld) constant blijven.
- Je mag na het eerste parcours een ski uitdoen, maar je mag niet op één ski starten en er later één toevoegen.
- Je kunt kiezen voor een pauze van 45 seconden tussen beide parcoursen, maar alleen als je tijdens het eerste parcours niet bent gevallen. De tijd gaat in zodra de boot bij je is als je in het water ligt. In deze tijd mag je eventueel een ski wisselen (niet toevoegen!). Dit mag ook als je na je eerste parcours bent gevallen, maar je hebt er dan maar 30 de tijd voor.
- De release en de persoon in de boot die hem bedient is de verantwoordelijkheid van de skiër.

Figurensheets:

- Controleer altijd de calculatiesheets. Dit mag tot 30 minuten nadat de (voorlopige) uitslagen zijn bekendgemaakt. Probeer te ontdekken welke figuren waarom zijn afgekeurd (vragen mag!). Ook als figuren niet (met een meerderheid) zijn afgekeurd, kun je van de jury'sheets leren.

Punten voor figuren:

- Herhalen mag, mits daar tijd voor is. De 'serie' met de meeste punten wordt gerekend. Herhaal nooit alleen een reverse figuur, dan ben je de punten voor de basis (en de tijd die het kostte) kwijt.
- Begin je parcours goed, dus bijvoorbeeld met een figuur met een lange aanloop (de lijn omwikkelen voor een helikopter bijvoorbeeld), zodat je tijdwinst boekt. Kies natuurlijk wel een figuur dat (bijna) altijd lukt.
- Bouw je parcours logisch op, probeer ervoor te zorgen dat alle bewegingen punten opleveren. Dus: liever drie maal 180° en dan een 360°B dan vijf maal 180°. Houdt bij de opbouw van je parcours rekening met de positie waarin je na een figuur uitkomt, en probeer er een figuur op te laten volgen wat daar het beste bij aansluit.
- Probeer niet opnieuw het wiel uit te vinden, maar kijk naar ervaren skiërs. Zij doen het niet altijd goed, maar heel veel bouwstenen uit parcoursen zie je steeds terug, en dat is niet zonder reden.
- Tussen een basis en een reverse mag maximaal 180° zitten.
- Stop tussen figuren. Twee sideslides achter elkaar dienen van elkaar gescheiden te zijn door een korte pauze in de 'front'-positie, en je moet het verschil goed kunnen zien tussen een 360° draai en twee 180° draaien achter elkaar in dezelfde richting.
- Figuren worden het vaakst afgekeurd om de volgende redenen:
 - de ski was niet vrij van het water tijdens een hekgolfsprong of was van de 360° van een helikopter maar 110° in de lucht;
 - een 180°-draai was eigenlijk maar 155° (en dan wordt de volgende figuur meestal ook afgekeurd, omdat die ook onvoldoende was);
 - de voet/ski raakte na een step over het water niet.

SPORTMEDISCHE ZAKEN

Doping

Het dopingreglement en de lijst van verboden stoffen zijn te vinden op <http://www.dopingautoriteit.nl> Op deze site staat tevens informatie over de manier waarop dopingcontroles worden gehouden.

Sportmedische instellingen

Skiërs of riders die een blessure hebben opgelopen kunnen er soms baat bij hebben contact te zoeken met een sportmedische instelling, aangezien hier meer kennis kan zijn van sportgerelateerde klachten dan bij andere medische instellingen. Op het bondsbureau kan een lijst van sportmedische instellingen worden opgevraagd; de digitale versie kan worden gevonden op www.sportgeneeskunde.com. Kies 'Federatie van Sport Medische Instellingen' en klik op 'adressen sportmedische instellingen'.

Medische Commissie

De NWWB kent inmiddels een Medische Commissie, bestaande uit een arts en een fysiotherapeut, beide met veel kennis van sportgerelateerde blessures. Het is mogelijk hen volledig vertrouwelijk vragen te stellen over sportblessures. Voor meer informatie hierover backoffice@nwwb.nl.

RESULTATEN NK'S

| Jaar | Dames overall kampioen | Heren overall kampioen |
|------|-------------------------------------|------------------------|
| 1957 | titel niet toegekend | Wessel Ilcken |
| 1958 | geen officiële gegevens beschikbaar | Gé Roerade |
| 1959 | geen officiële gegevens beschikbaar | Gé Roerade |
| 1960 | geen officiële gegevens beschikbaar | Gé Roerade |
| 1961 | geen officiële gegevens beschikbaar | Gé Roerade |
| 1962 | Connie Dane | Rick Samuels Brusse? |
| 1963 | Connie Dane | Edu Braskamp? |
| 1964 | Nicole Westerman | Edu Braskamp |
| 1965 | Connie Dane | Roeland Tops |
| 1966 | Connie Dane | Ben Woltering |
| 1967 | Connie Dane | Peter Bearjean |
| 1968 | Connie Dane | Pim Braskamp |
| 1969 | Marlon van Dijk | Pim Braskamp? |
| 1970 | Marlon van Dijk | Arie de Gans |
| 1971 | Marlon van Dijk | Arie de Gans |
| 1972 | Willy Stähle | Arie de Gans |
| 1973 | Willy Stähle | Arie de Gans |
| 1974 | Els Roerade | Eddy Struyck |
| 1975 | Willy Stähle | Eddy Struyck |
| 1976 | Marlon van Dijk | Kors Slot |
| 1977 | Marlon van Dijk | Kors Slot |
| 1978 | Marlon van Dijk | Robby Ramsey |
| 1979 | Marlon van Dijk | Kors Slot |
| 1980 | Marlon van Dijk | Kors Slot |
| 1981 | Marlon van Dijk | Kors Slot |
| 1982 | Fannie Meijer | Kors Slot |
| 1983 | Fannie Meijer | Kors Slot |
| 1984 | Anja Hendriks | Ard van Bergen |
| 1985 | Linda Vos | Eric van der Maas |
| 1986 | titel niet toegekend | Eric van der Maas |
| 1987 | Linda Vos | Ard van Bergen |
| 1988 | titel niet toegekend | Eric van der Maas |
| 1989 | Sharon van Oije | Pieter Slot |

| | | |
|------|----------------------|-----------------------|
| 1990 | Suzanne van Bergen | Pieter Slot |
| 1991 | Sharon van Oije | Ard van Bergen |
| 1992 | Sharon van Oije | Pieter Slot |
| 1993 | Sharon van Oije | Alexander Boeken |
| 1994 | Sharon van Oije | Alexander Boeken |
| 1995 | Marjolein Jongepier | Dennis van Oije |
| 1996 | titel niet toegekend | Dennis van Oije |
| 1997 | Marjolein Jongepier | Marco de Bruijn |
| 1998 | Marjolein Jongepier | Dennis van Oije |
| 1999 | Marjolein Jongepier | Marco de Bruijn |
| 2000 | Marjolein Jongepier | Dennis van Oije |
| 2001 | Marjolein Jongepier | Dennis van Oije |
| 2002 | Sharon van Oije | Dennis van Oije |
| 2003 | Marjolein Jongepier | Dennis van Oije |
| 2004 | Marjolein Jongepier | Marco de Bruijn |
| 2005 | Martine Kop | Rik Snelleman |
| 2006 | Marjolein Jongepier | Danny Vos |
| 2007 | Deborah van Gasteren | Rik Snelleman |
| 2008 | Deborah van Gasteren | Danny Vos |
| 2009 | Deborah van Gasteren | Nick Jungerius |
| 2010 | Wendy Nieuwenhuis | Danny Vos |
| 2011 | Wendy Nieuwenhuis | Mike Jonkman |
| 2012 | Pemm Huisman | Freek School |
| 2013 | Pemm Huisman | Freek School |
| 2014 | Pemm Huisman | Freek School |
| 2015 | Pemm Huisman | Freek School |
| 2016 | Pemm Huisman | Freek School |
| 2017 | Pemm Huisman | Titels niet toegekend |

SKITESTS

| | |
|----------|---|
| 7 | Diepwaterstart op twee toerski's |
| | Vier hekgolfkruisingen (beurtelings links en rechts) |
| | Beurtelings linker- en rechterski enige tijd horizontaal vrij van het water houden |
| | Waterstop maken - beide ski's uit- en weer aantrekken - diepwaterstart |
| | Beheerste landing op een aangegeven punt |
| 6 | Diepwaterstart op twee ski's, waarvan een in mono uitvoering |
| | Hekgolfsprongen van binnen naar buiten en terug over beide hekgolven (beide ski's vrij van het water) |
| | Een ski uitschoppen - vrije voet in de achterbinding plaatsen |
| | Vier hekgolfkruisingen over beide hekgolven op één ski (ski moet in het water blijven) |
| 5 | Diepwaterstart op twee figureski's |
| | Vier hekgolfkruisingen |
| | Hekgolfsprongen van binnen naar buiten en terug |
| | Waterstop maken - een figureski wisselen voor mono ski - diepwaterstart op mono- plus figureski |
| | Figureski uitschoppen - vrije voet in de achterbinding plaatsen |
| 4 | Diepwaterstart op één ski |
| | Zes hekgolfkruisingen over beide hekgolven (zonder onderbreking, ski moet in het water blijven) |
| | Waterstop maken - mono ski verwisselen voor figureski's- diepwaterstart |
| | 'side slide' - halve draai van voor naar achter en terug |
| 3 | Volledig slalomparcours (minimumsnelheid 34 km/u) |
| | In tweemaal 20 seconden figurenparcours van minimaal 240 punten |

WEDSTRIJDHANDLEIDING VOOR VERENIGINGEN

Om de wedstrijden beter te laten verlopen heeft de TC Waterski een checklist samengesteld om u te helpen bij het organiseren van een wedstrijd onder auspiciën van de NWWB.

Uiteraard blijft de wedstrijdleiding en de organiserende vereniging te allen tijde verantwoordelijk voor een goed verloop van de wedstrijd.

- Slalombaan (zie wedstrijd reglement)
- Springschans (met sproei-installatie) + boeienbaan, zie specificatie
- 2 maal 2 boeien voor figurenparcours (zie wedstrijdreglement)

Materialen

- Bij voorkeur 2 IWWF goedgekeurde boten met een van de goedgekeurde snelheidssystemen.
- Voldoende brandstof + trechter + blusapparatuur
- 2 goedgekeurde springlijnen en 2 goedgekeurde slalomlijnen* en meetapparatuur voor lijnen*
- Deugdelijke startplaats (met tapijt ter voorkoming van beschadiging ski's)
- Stoel startmeester met paraplu/parasol
- Lange pikhaak
- Videocamera + voldoende geheugen/film + volle batterij/oplader + afspeelapparaat*
- 20 seconden zoemer/fluit (volle accu)
- Videomeetsysteem
- Minimaal 8 goedwerkende portofoons + opladers
- Computer en printer (in overleg met calculator)
- Minimaal 2 pakken blanco A4 papier
- Plakband
- Nietmachine

Jurytoren met bescherming tegen alle weersinvloeden

Calculatieruimte: droge ruimte MET STROOM waar computer geplaatst kan worden.

Kleedruimte skiërs

Medewerkers

- Wedstrijdleider
- Safety-officer
- Juryvoorzitter + 4 juryleden*
of Juryvoorzitter + 2 juryleden
- Homologator*
- Calculator
- Wedstrijdstuurman*
of Stuurman
- Snelheidssysteem (Zero off, Stargazer of andere goedgekeurde, zie iwwf rules)
- 20 seconden timer
- Startmeester
- Cameraman*

* afhankelijk van het soort homologatie verplicht

EHBO

- Drijvende brancard
- Veiligheidsboot: 1 bekwaam stuurman en 1 volwassene in reddings-/zwemvest met kennis van EHBO en bekend met de wedstrijd sport
- Auto geschikt voor vervoer naar ziekenhuis
- Telefoonnummer ziekenhuis

Richtlijn voor de clubs i.v.m. het snelheids systeem

- Perfect Pass, Zero off of Stargazer is verplicht voor iedere gehomologeerde wedstrijd, welke verplicht is hangt af van het soort homologatie.
- Een club die een wedstrijd organiseert moet er voor zorgen dat de eventuele magneten voor het betreffende systeem op voorhand gelegd worden en ook juist liggen.
- Het is niet de taak van de homologator om de magneten te leggen, hij moet enkel controleren of de installaties wel overeenstemmen met de geldende normen.
- Het is ook niet de taak van de wedstrijd stuurman om de magneten te leggen: hij moet er op kunnen vertrouwen dat de magneten goed liggen om de boot optimaal te kunnen afstellen voor de wedstrijd.
- Stuurmannen moeten absoluut het snelheids systeem kennen.

Bijkomende verplichtingen (o.a.) voor een Standings List homologatie:

Voor een Standing List homologatie zijn extra eisen, deze zijn te vinden in het reglement van de E&A, additional rules. <http://iwwfeatc.com>

Overigen

- Dagprijzen en overal prijzen voor alle geldende categorieën.
- Catering voor kader: consumpties, lunch en bij wedstrijd over 2 dagen: diner en overnachting
- Bedankje (cadeautje) kader

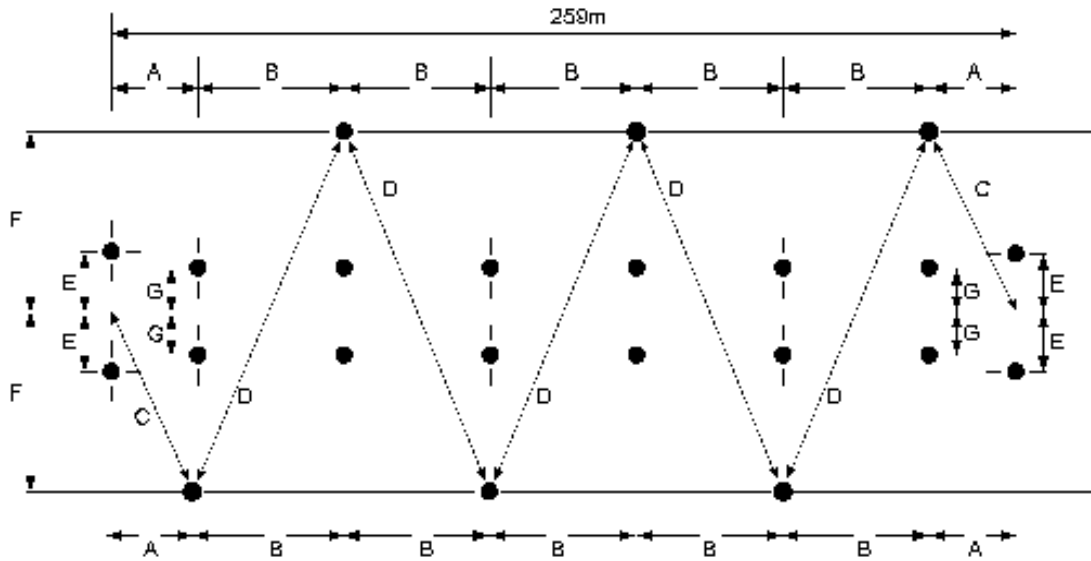
Het is prettig wanneer u voor de aanvang van de wedstrijd al een lijst van medewerkers gemaakt heeft voor de juryvoorzitter en er figuresheets, speakersinfo klaarliggen.

Wij kunnen u niet verplichten tot het hebben van geluidsapparatuur en/of speaker, maar een wedstrijd zonder is géén reclame voor de sport.

TECHNISCHE INFORMATIE

De volledige technische informatie is te vinden op de website van de E&A <http://iwwfeatc.com> in het reglement van de IWWF. Hieronder is een verkorte versie te zien met de belangrijkste informatie. Gekleurde teksten zijn vernieuwingen ten opzichte van vorige edities van het reglement.

DIAGRAM 1 - OFFICIAL SLALOM COURSE



| Dimensions | Range | Tolerance |
|----------------|-----------------|-----------|
| Overall = 259m | 258.353-259.648 | 1/4% |
| A = 27m | 26.865-27.135 | 1/2% |
| B = 41m | 40.795-41.205 | 1/2% |
| C = 29.347m | 29.200-29.494 | 1/2% |
| D = 47.011m | 46.776-47.246 | 1/2% |
| E = 1.25m | 1.188-1.313 | 5% |
| F = 11.5m | 11.385-11.615 | 1% |
| G = 1.15m | 1.035-1.265 | 10% |

Note: The average of the six measured F dimensions cannot be less than 11.48 m.

Buoy colors as follows:

End Gates – Red Skier Buoys – Red Boat Guide buoys - Yellow

Timing Buoys - Color other than red or yellow, green recommended (Timing buoys are the buoys at the gate of the 3rd buoy on the timer side of the boat (left) in the direction of travel of the boat).

From both ends of the slalom course, the boat timing buoy which is at the level of the third skier buoy shall be located within +/- 11.5 cm of a position which is 109/259-ths of the actual distance between the entrance and exit gate buoys on that side of the course.

Boat path alignment gates of colors contrasting to the skier and boat gate buoys (green recommended), shall be placed outside the official course at a distance of 55m before the entrance gates at either end and at the 1.15m width of the interior boat guide buoys.

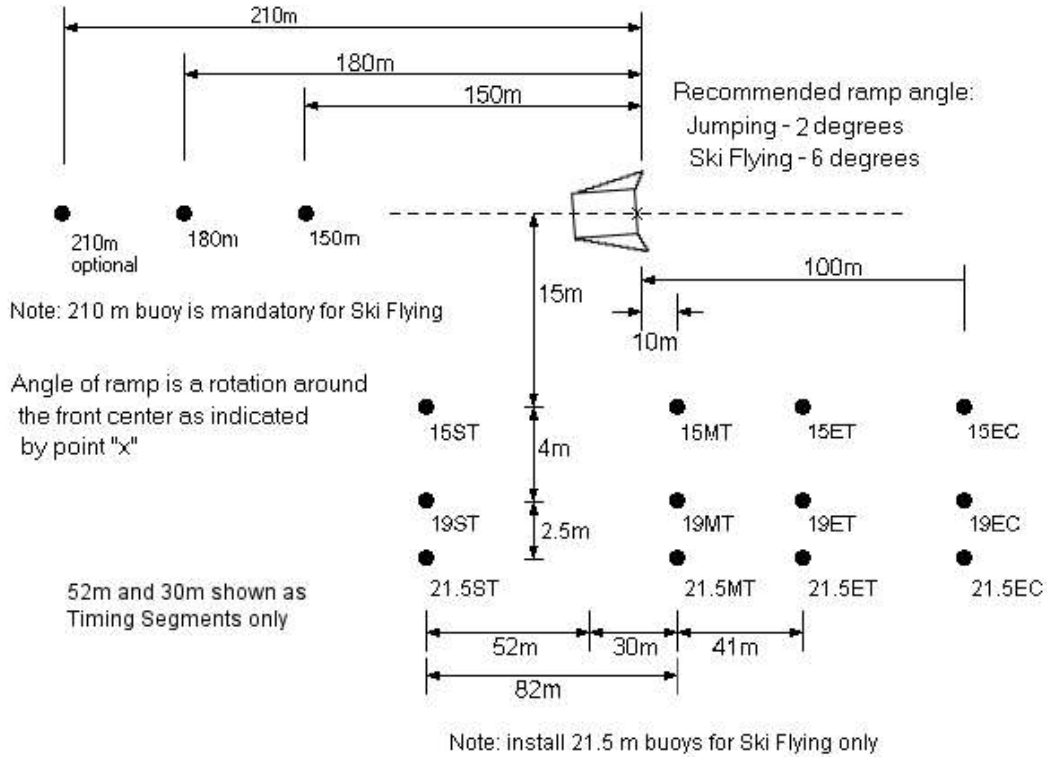
Tolerance:

length 55.00 m +/- 0.275m width 1.15 m +/- 0.115m

Also, as an option, a boat turn buoy may be placed at a distance from 140-180m in line with the course centerline.

These options are shown in [Diagram - 5](#).

DIAGRAM 2 - OFFICIAL JUMP COURSE



The ramp must be parallel to the jump course and slightly open. The tolerance for standard jumping is between +1.00° and +2.50° open.

The tolerance for ski flying is between +5.00° and +7.00° open.

Open means that the low end of the ramp is turned toward the jump course. The basis of the jump course is the 15ST - 15MT line.

JUMP COURSE DIMENSIONS AND TOLERANCES

A buoy **is recommended to** be placed at 210m from the jump in line with the 150m and 180m buoy. The color will be green.

| Dimension | Range | Tolerance | | BUOY | COLOR |
|-----------------|-----------------|-----------|--|------|--------|
| 210m (length) | 207.9m-212.1m | 1% | | 210M | GREEN |
| 210m (off-line) | -.5m to +.5m | 0.5m | | 180M | RED |
| 180m (length) | 178.2m-181.8m | 1% | | 150M | YELLOW |
| 180m (off-line) | -.5m to +.5m | 0.5m | | 15ST | RED |
| 150m (length) | 148.5m-151.5m | 1% | | 19ST | RED |
| 150m (off-line) | -.5m to +.5m | 0.5m | | 15MT | YELLOW |
| 100m | 90M-102m | +2%,-10% | | 19MT | YELLOW |
| 82m* | 81.59m-82.41m | 0.5% | | 15ET | RED |
| 41m | 40.795m-41.205m | 0.5% | | 19ET | RED |
| 15m | 14.85m-15.15m | 1% | | 15EC | YELLOW |
| 4m | 3.90m-4.10m | 2.5% | | 19EC | YELLOW |
| 10m | 9.8m-10.2m | 2% | | | |

* Timed as 2 segments, 52m and 30m when required

DIAGRAM 3 - OFFICIAL TRICK COURSE

The following diagram shows the placement of an optional turn buoy and an optional 50 m pre-start buoy as well as the official trick course. It is highly recommended that the optional buoys be used. **For safety, it is recommended that no solid obstruction e.g. jump ramp, dock be within approximately 20m. Other buoys within approximately 10m should be removed or submerged.**

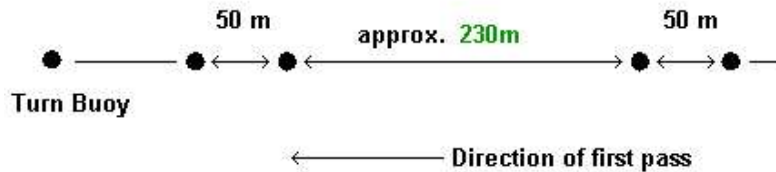


DIAGRAM 4 - OPTIONAL JUMP COURSE TURN BUOY AND GUIDE BUOYS

The following diagram shows the placement of an optional turn buoy and optional boat guide buoys for the official jump course shown in [Diagram 2](#). It is highly recommended that the optional buoys be used.

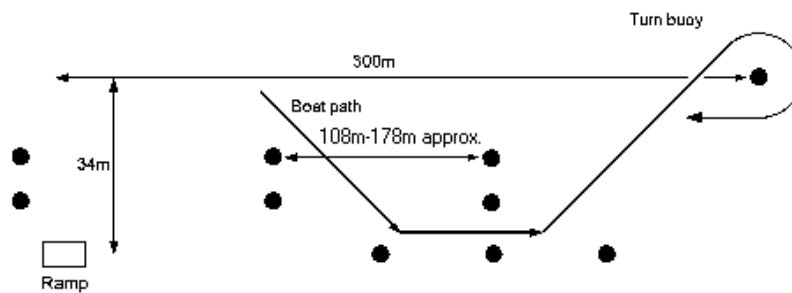


DIAGRAM 5 - OPTIONAL SLALOM COURSE TURN BUOY AND PRE-GATES

The following diagram shows the placement of an optional turn buoy and optional pre-gates for the official slalom course shown in [Diagram 1](#). It is highly recommended that the optional turn buoys and Pre-Gates be used.

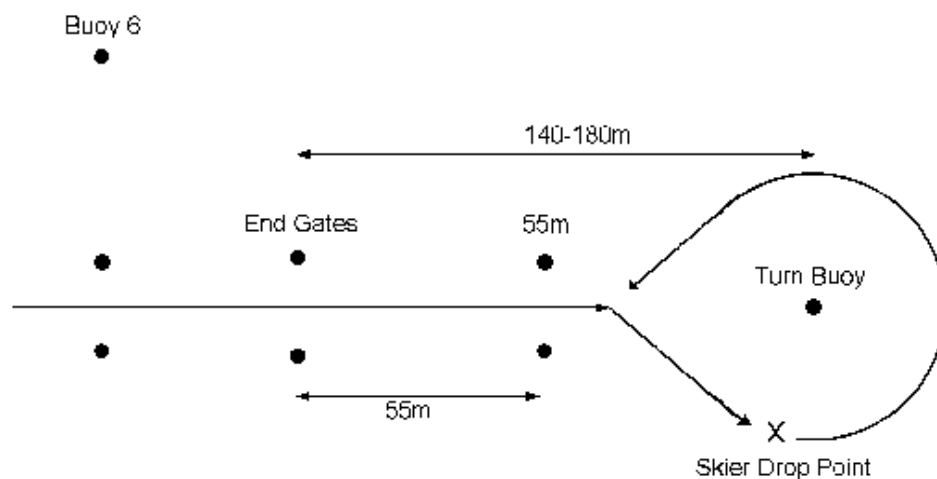


DIAGRAM 6 - SLALOM JUDGING TOWER PLACEMENT

The following diagram shows the placement of the judges' towers for the official slalom course shown in [Diagram 1](#).

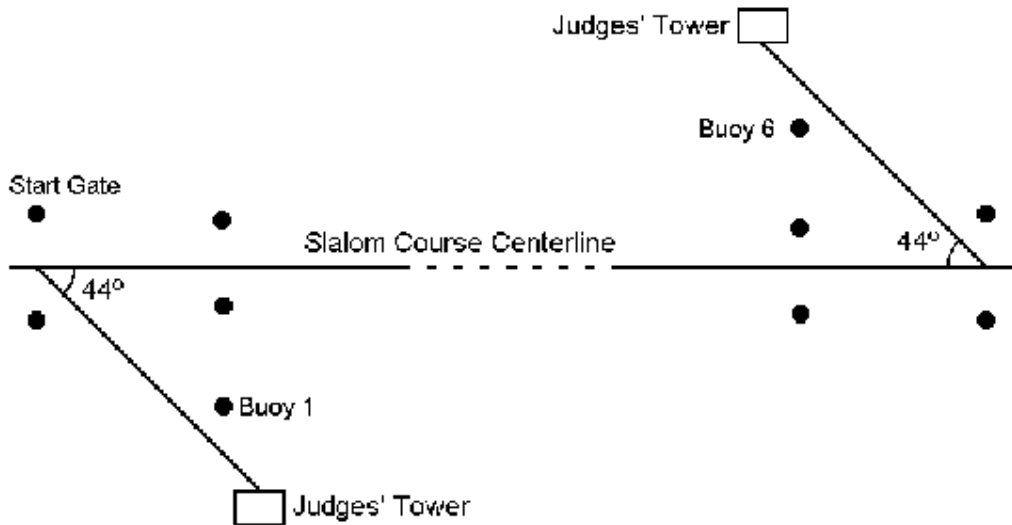
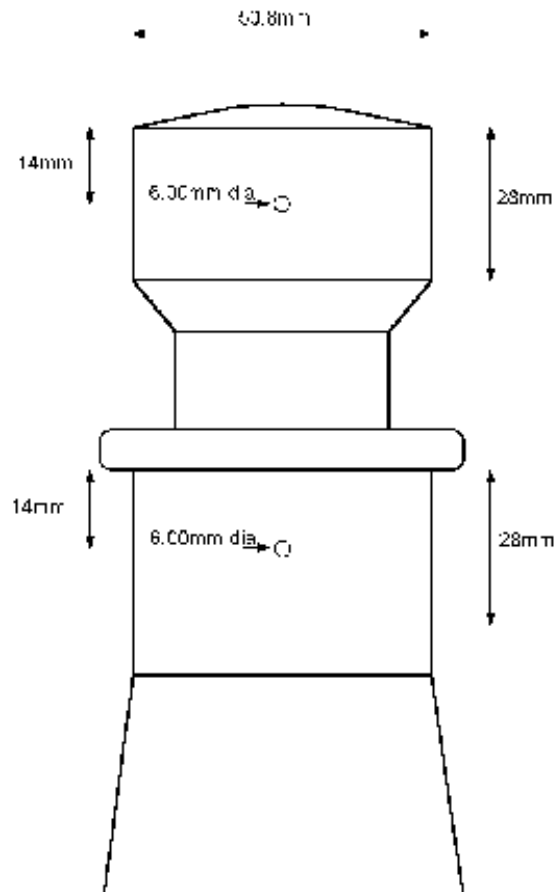


DIAGRAM 7 - PYLON SPECIFICATION DRAWING

The following diagram depicts the dimensions detailed in [Rule 10.01\(c\)](#).



TRICK VALUE CHART

WATER TURNS

| | | | | 2 SKIS | | 1 SKI | |
|------|-----|--------------------|-----|--------|-----|-------|-----|
| CODE | | DESCRIPTION | NO. | BAS | REV | BAS | REV |
| S | | Side Slide | 1 | 20 | 20 | 40 | 40 |
| TS | | Toehold side slide | 2 | - | - | 130 | 130 |
| B | 180 | F-B | 3 | 30 | 30 | 60 | 60 |
| F | | B-F | 4 | 30 | 30 | 60 | 60 |
| 0 | 360 | F-F | 5 | 40 | 40 | 90 | 90 |
| BB | | B-B | | 40 | 40 | 90 | 90 |
| 5B | 540 | F-B | | 50 | - | 110 | - |
| 5F | | B-F | | 50 | - | 110 | - |
| 7F | 720 | F-F | | 60 | - | 130 | - |
| 7B | | B-B | | 60 | - | 130 | - |
| LB | 180 | F-B Stepover | 6 | 70 | 70 | 110 | - |
| LF | | B-F Stepover | 7 | 70 | 70 | 110 | - |
| TB | 180 | F-B Toehold | 8 | - | - | 100 | 100 |
| TF | | B-F Toehold | 9 | - | - | 100 | 100 |
| TO | 360 | F-F Toehold | 10 | - | - | 200 | 200 |
| TBB | | B-B Toehold | 11 | - | - | 200 | 200 |
| T5B | 540 | F-B Toehold | 12 | - | - | 350 | 350 |
| T7F | 720 | F-F Toehold | | - | - | 450 | - |
| T5F | 540 | B-F Toehold | 13 | - | - | 350 | - |

WAKE TURNS

| CODE | | DESCRIPTION | NO. | 2 SKIS | | 1 SKI | |
|------------|-----|-----------------------|-----|--------|-----|-------|-----|
| | | | | BAS | REV | BAS | REV |
| WB | 180 | F-B | 14 | 50 | 50 | 80 | 80 |
| WF | | B-F | 15 | 50 | 50 | 80 | 80 |
| WO | 360 | F-F | 16 | 110 | 110 | 150 | 150 |
| WBB | | B-B | 17 | 110 | 110 | 150 | 150 |
| W5B | 540 | F-B | 18 | 310 | 310 | 310 | 310 |
| W5F | | B-F | 19 | 310 | 310 | 310 | 310 |
| W7F | 720 | F-F | 20 | 800 | 800 | 800 | 800 |
| W7B | | B-B | 21 | 480 | 480 | 480 | 480 |
| W9B | 900 | F-B | 22 | 850 | 850 | 850 | 850 |
| W9F | | B-F | | 850 | 850 | 850 | 850 |
| WLB | 180 | F-B Stepmover | 23 | 110 | 110 | 160 | - |
| WLF | | B-F Stepmover | 24 | 110 | 110 | 160 | - |
| WLO | 360 | F-F Stepmover | 25 | 200 | 200 | 260 | 260 |
| WLBB | | B-B Stepmover | 26 | 200 | 200 | 260 | 260 |
| WL5B | 540 | F-B Stepmover | 27 | 300 | 300 | 420 | 420 |
| WL5LB | | F-B Double Stepmover | | - | - | 500 | 500 |
| WL7F | 720 | F-F Stepmover | 27a | 700 | 700 | 700 | 700 |
| WL9B | 900 | F-B Stepmover | 27b | 800 | 800 | 800 | 800 |
| WL5F | 540 | B-F Stepmover | 28 | 300 | 300 | 420 | 420 |
| WL5LF | | B-F Double Stepmover | | - | - | 500 | 500 |
| WL7B | 720 | B-B Stepmover | | 550 | 550 | 550 | 550 |
| WL9F | 900 | B-F Stepmover | 28a | 800 | 800 | 800 | 800 |
| TWB | 180 | F-B Toehold | 29 | - | - | 150 | 150 |
| TWF | | B-F Toehold | 30 | - | - | 150 | 150 |
| TWO | 360 | F-F Toehold | 31 | - | - | 300 | 300 |
| TWBB | | B-B Toehold | 32 | - | - | 330 | 330 |
| TW5B | 540 | F-B Toehold | 33 | - | - | 500 | 500 |
| TW5F | | B-F Toehold | 34 | - | - | 500 | - |
| TW7F | 720 | F-F Toehold | 35 | - | - | 650 | 650 |
| TW7B | | B-B Toehold | 36 | - | - | 650 | - |
| TWLB | 180 | F-B Toehold Stepmover | 37 | - | - | 320 | - |
| TWLF | | B-F Toehold Stepmover | 38 | - | - | 380 | - |
| TWLO | 360 | F-F Toehold Stepmover | 39 | - | - | 480 | 480 |
| TWLBB | | B-B Toehold Stepmover | 40 | - | - | 480 | 480 |
| TWL5B | 540 | F-B Toehold Stepmover | 41 | - | - | 600 | 600 |
| TWL5F | | B-F Toehold Stepmover | 42 | - | - | 700 | - |
| TWL7F | 720 | F-F Toehold Stepmover | 42a | | | 800 | - |
| FFL/WFLIPF | | Forward Somersault | 43 | 800 | - | 800 | - |
| BFL/WFLIPB | | Backward Somersault | 44 | 500 | 500 | 500 | 500 |
| SLB | | F-B Ski Line | 45 | - | - | 350 | 350 |
| SLF | | B-F Ski Line | 46 | - | - | 400 | 400 |
| SLO | 360 | F-F Ski Line | 47 | - | - | 400 | 400 |

| | | | | | | | |
|-----------------|-----|---|-----------|------------|-----|------------|-----|
| SLBB | | B-B Ski Line | 48 | - | - | 450 | 450 |
| SL5B | 540 | F-B Ski Line | 49 | - | - | 550 | 550 |
| SL5F | | B-F Ski Line | 50 | - | - | 550 | 550 |
| SL7B | 720 | B-B Ski Line | 51 | - | - | 750 | 750 |
| SL7F | 720 | F-F Ski Line | 52 | - | - | 800 | 800 |
| DBFL/WDFLIPB | | Wake Double Flip | 53 | 1000 | - | 1000 | - |
| BFLO/WFLIPBFT | | Wake Flip Full Twist | 54 | 800 | - | 800 | 800 |
| BFLBB/WFLIPBBBT | | Flip Full Twist BB | 56 | 800 | - | 800 | 800 |
| BFLB/WFLIPBFB | | Wake Flip Half Twist B | 55 | 750 | 750 | 750 | 750 |
| BFLF/WFLIPBBF | | Wake Flip Half Twist F | 57 | - | - | 550 | 550 |
| BFLB/WFLIPBLB | | Wake Flip Twist Line Back | 58 | 800 | 800 | 800 | 800 |
| BFL5F/WFLIPB5F* | | Wake Flip 5F | 59 | - | - | 850 | 850 |
| BFL5B/WFLIPB5B* | | Wake Flip 5B | 60 | - | - | 900 | 900 |
| FFLB/WFLIPFB | | Forward Somersault with 180 Back | 61 | 850 | | 850 | |
| FFLF | | 180 Front and a Forward Somersault | 62 | 850 | | 850 | |
| FFLBB | | Forward Somersault with 360 B-B | 63 | 900 | | 900 | |
| BFLSLBB | | Wake Flip Full Twist B-LB | 64 | 900 | | 900 | |

* WFLIPB5F and WFLIPB5B must be done hand-to-hand. The rope may not be wrapped around the body to assist the turn. This does not prohibit the simple back position wrap where the rope does not go around the body.

The following substitutions will be allowed on declared trick runs:

- A reverse turn may be indicated by the letter "R" alone
- SS may be used for S in trick numbers 1&2
- OB may be used for BB in all tricks where it is normally used (#5, 11, 17, 26, 32, 40, 48)
- T5B may be used to indicate a RT5B when it immediately follows a T7F
- An R for reverse turns may precede or follow the trick code
- The following variations will be allowed.
 - WTS for TS or RTS in #2
 - T7 for T7F in #12
 - OB or OBB for BB in #'s 5,11,17,26,32,40,51
 - BB for B in #'s 21,36 & 54 (T7B,TW7B,SL7B)
 - FLP or FL or FP for FLIP in tricks 43-47
 - any transposition of the letters WTB/WTF and WBflip

New primary codes are shown for all flip tricks (43-44, 53-60) - the old codes will still be acceptable

In addition to these changes and variations specifically mentioned, it is further noted that the scorer may reasonably interpret the skiers submitted list as to what he actually did as opposed to what he submitted in his written list. The principle is not to give the skier the advantage of not having to write down what his run was, but to allow for mistakes in writing down the trick codes and allowing for perhaps unforeseen variations of the trick codes without unduly penalizing the skier.

TECHNISCHE COMMISSIE

Talisa Hof

Bondscoach Waterski en lid technische commissie

tel: 06-28346866

Heeft u interesse in een functie bij de Technische Commissie of een ander soort commissie dan kunt u contact opnemen met de backoffice via backoffice@nwwb.nl